



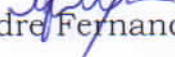



Estado do Rio de Janeiro
Prefeitura Municipal de Paraíba do Sul
PREVSUL- Instituto de Previdência de Paraíba do Sul

Aos vinte e quatro dias do mês de Maio de 2016, às 14:00 horas na sala da Diretora Presidente do Instituto de Previdência de Paraíba do Sul – PREVSUL, foi dado início à octogésima nona reunião do Comitê de Investimento, presentes a Srt^a Gina Lani Brasil Reggiori – Diretora Presidente do PREVSUL, a Sr^a Maria Teresa Guimarães Peniche Nogueira – Vice-Presidente do PREVSUL, o Sr. Alexandre Fernandes Nicolau – Controlador Interno do PREVSUL e o Sr. Antônio José Alves Gomes – Membro do Comitê. Trago aos pares o Relatório de Análise, Enquadramentos e Rentabilidade de risco do primeiro trimestre, no qual conseguimos superar o INPC, conforme gráfico apresentado pela nossa consultoria. A Conselheira Maria Teresa coloca que a seriedade de nosso trabalho, pode ser vista por este quadro, e esperamos que consigamos até o final deste ano, superar o INPC a cada trimestre. A diretora presente coloca se mais algum conselheiro deseja falar, o que foi respondido por todos que não. E não havendo nada mais a tratar deu-se por encerrada a presente reunião às 16:00 horas e para tudo constar, eu, Maria Teresa Guimarães Peniche Nogueira, Vice-Presidente do PREVSUL, lavrei e assino a presente Ata que vai assinada por todos os presentes.


Gina Lani Brasil Reggiori
Diretora Presidente

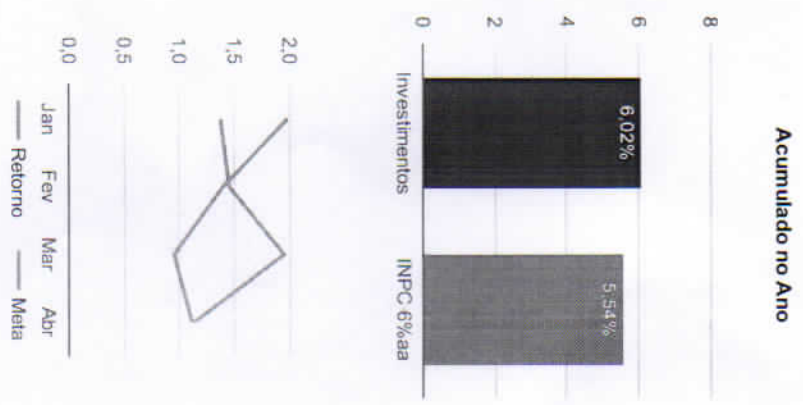

Maria Teresa G. P. Nogueira
Vice Presidente


Alexandre Fernandes Nicolau
Controlador Interno


Antônio José Alves Gomes
Membro do Comitê

Retorno e Meta Atuarial acumulados no ano de 2016

Mês	Saldo Anterior	Aplicações	Resgates	Saldo Atual	Retorno (\$)	Retorno (%)	Meta (%)	Gap (%)	VarR (%)
Janeiro	16.793.068,65	0,00	286.153,09	16.737.016,25	230.100,69	1,37%	1,98%	69,18%	1,80%
Fevereiro	16.737.016,25	0,00	280.031,57	16.699.346,53	242.361,85	1,45%	1,39%	103,84%	2,46%
Março	16.699.346,53	7.681.792,09	7.726.218,98	16.980.168,38	325.248,74	1,95%	0,95%	204,54%	2,12%
Abril	16.980.168,38	0,00	688.771,52	16.482.376,55	190.979,69	1,12%	1,11%	101,65%	1,58%
Acumulado no ano					988.690,97	6,02%	5,54%	108,62%	



Retorno dos Investimentos após as movimentações (aplicações e resgates) no mês de abril / 2016

Ativos de Renda Fixa	Sado Anterior	Aplicações	Resgates	Saldo Atual	Retorno (R\$)	Retorno (%)	VaR - Mês (%)	Instituição(%)
AIXA BRASIL 2020 IV TÍTULOS PÚBLICOS FI RENDA FIXA	847.977,60	0,00	0,00	867.432,80	19.455,20	2,29%	2,73%	2,29%
AIXA BRASIL 2018 II TÍTULOS PÚBLICOS FI RENDA FIXA	873.662,40	0,00	0,00	890.549,60	16.887,20	1,93%	1,34%	1,93%
RADESCO INSTITUCIONAL FIC FI RENDA FIXA IMA-B 5	2.486.360,75	0,00	0,00	2.527.673,43	41.312,68	1,66%	1,35%	1,66%
B IDKA 2 TÍTULOS PÚBLICOS FI RENDA FIXA PREVIDENCIÁRIO	2.733.877,95	0,00	0,00	2.779.231,13	45.353,18	1,66%	1,23%	1,66%
URINVEST SUPPLIERCARD FIDC SÊNIOR	164.341,82	0,00	0,00	166.336,43	1.994,61	1,21%	0,00%	1,21%
JFINITY LOTUS FI RENDA FIXA	592.297,30	0,00	0,00	599.232,44	6.935,14	1,17%	2,56%	1,17%
B IRF-M 1 TÍTULOS PÚBLICOS FIC RENDA FIXA PREVIDENCIÁRIO	1.293.730,61	0,00	0,00	1.308.153,41	14.422,80	1,11%	0,18%	1,11%
Z LEGAN VALORE FI RENDA FIXA CRÉDITO PRIVADO	401.407,56	0,00	0,00	405.852,25	4.444,69	1,11%	0,04%	1,11%
RADESCO MAXI PODER PÚBLICO FI RENDA FIXA	3.092.886,79	0,00	688.624,76	2.435.846,01	31.583,98	1,02%	0,00%	1,04%
AIXA BRASIL 2016 V TÍTULOS PÚBLICOS FI RENDA FIXA	324.266,63	0,00	0,00	326.548,65	2.282,02	0,70%	0,24%	0,70%
AIXA BRASIL 2016 IV TÍTULOS PÚBLICOS FI RENDA FIXA	840.002,40	0,00	0,00	845.911,20	5.908,80	0,70%	0,24%	0,70%
IATÁ FI RENDA FIXA PREVIDENCIÁRIO CRÉDITO PRIVADO LP	1.781.214,19	0,00	0,00	1.790.528,16	9.313,97	0,52%	0,35%	0,52%
REMIUM FIDC SÊNIOR	139.498,51	0,00	146,76	137.668,86	-1.682,89	-1,21%	1,11%	-1,31%
ECURITY RENDA FIXA FI REFERENCIADO DI CRÉDITO PRIVADO LP	244.074,94	0,00	0,00	217.443,77	-26.631,17	-10,91%	19,15%	-10,91%
Total Renda Fixa					171.580,21	1,08%	1,14%	

Retorno dos Investimentos após as movimentações (aplicações e resgates) no mês de abril / 2016

Ativos de Renda Variável	Saldo Anterior	Aplicações	Resgates	Saldo Atual	Retorno (R\$)	Retorno (%)	VAR - Mes (%)	Instituição(%)
Z LEGAN BRASIL FI AÇÕES	238.813,59	0,00	0,00	247.398,54	8.584,95	3,59%	12,05%	3,59%
ERACÃO FUTURO DIVIDENDOS FI AÇÕES	497.718,70	0,00	0,00	504.728,27	7.009,57	1,41%	11,01%	1,41%
AIXA BRASIL IPCA III FI MULTIMERCADO CREDITO PRIVADO	428.036,64	0,00	0,00	431.841,60	3.804,96	0,89%	0,06%	0,89%
Total Renda Variável					19.399,48	1,67%	7,23%	